

BON DE COMMANDE

Pour usage interne seulement




APPUIE-TÊTE ET MEMBRES SUPÉRIEURS

NOM DE L'ÉTABLISSEMENT	NO. DE COMMANDE DE L'ÉTABLISSEMENT
LIVRÉ À	CLIENT
NOTE	INTERVENANT





A

SummUS

Appuie-tête

Modèle	QTÉ	PRIX
 SUMM1111 Petit 4½" x 8"		
 SUMM1112 Moyen 5" x 10"		
 SUMM1113 Grand 5" x 14"		




Option de finition	QTÉ	PRIX
G1805 Finition avec gel alvéolaire		



Modèle	QTÉ	PRIX
 SUMM1117 Occipital 6" x 12"		
 SUMM1118 Englobant + Occipital 6" x 12"		
 SUMM1119 Semi-Englobant + Occipital 6" x 9"		
 SUMM1120 Englobant 4' x 12" *2 position d'ancrage		

B

SummUS

Pièces d'appuie-tête

Modèle	QTÉ	PRIX
 SUMM1101 Support articulé		
 SUMM1110 Attache d'appuie-tête		
 SUMM1106 Barre de renfort		


Modèle	QTÉ	PRIX
 SUMM1104 Plaque pour système À rotule		
 SUMM1089 Appui-frontal		

C


StarUS™

Plastron


Plastron en forme de « H »

Modèle	QTÉ	PRIX
 STAR1182 Petit 12"		
STAR1183 Moyen 15"		
STAR1184 Grand 18"		



Attache plastron

Modèle	QTÉ	PRIX
 STAR1152 Curseur mobile d'attache plastron		

Plastron en forme de « X »

Modèle	QTÉ	PRIX
 STAR1193 Moyen 13"		
STAR1194 Grand 16"		

Veste de positionnement du tronc

Modèle	Mesure tour du tronc	QTÉ	PRIX
 STAR1200 Petit Min 23.5" Max 33"			
 STAR1201 Moyen Min 30" Max 43.5"			
STAR1202 Grand Min 36" Max 48"			

Commentaires