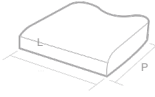


NOM DE L'ÉTABLISSEMENT	NO. DE COMMANDE DE L'ÉTABLISSEMENT
LIVRÉ À	CLIENT
NOTE	INTERVENANT

**A** SÉLECTION DU SIÈGE

**Chaque coussin inclut** : 2 housses imperméables, composées d'un contour en nylon avec le dessus en tissu extensible et antibactérien de couleur noir.

MODÈLE	CHOIX	PRIX STD	PRIX mesure
<b>C1056 Relief ZEN</b> Base moulée rigide avec mousse viscoélastique et mousse confort haute densité			
<b>C1061 STOPUS</b> Base moulée rigide avec mousse viscoélastique et mousse confort haute densité (avec housse anti-glisserment)			



MODÈLE	CHOIX	PRIX STD	PRIX mesure
<b>C1053 Relief PLUS</b> Base moulée rigide avec mousse en viscoélastique et de mousse confort moyenne densité			
<b>C1059 Relief AIRE</b> Coussin de mousse avec insertion d'air			
<b>C1062 CIRRUS</b> Coussin de mousse avec gel alvéolaire normalisé			

**B** HOUSSES À L'ACHAT D'UN COUSSIN

MODÈLE	1er	2ème	QTÉ
<b>....C</b> Housse extensible	S.F	S.F	
<b>....CS</b> Housse anti-glisserment	S.F	S.F	

HOUSSE ADD imperméable	1er	2ème	QTÉ
<b>H1164</b> Housse fini lustré (rec5)			
<b>H1170</b> Housse Air-Knit (space tex)			
<b>H1162</b> Enveloppe imperméable		-	

**C** COUSSIN STANDARD

Petit		Moyen		Grand		Très grand	
Largeur x profondeur	Siège	Largeur x profondeur	Siège	Largeur x profondeur	Siège	Largeur x profondeur	Siège
11 1/2" X 12"		15 1/2" X 16"		19 1/2" X 16"		23 1/2" X 16"	
11 1/2" X 14"		15 1/2" X 18"		19 1/2" X 18"		23 1/2" X 18"	
11 1/2" X 16"		15 1/2" X 20"		19 1/2" X 20"		23 1/2" X 20"	
13 1/2" X 12"		17 1/2" X 16"		21 1/2" X 16"		25 1/2" X 16"	
13 1/2" X 14"		17 1/2" X 18"		21 1/2" X 18"		25 1/2" X 18"	
13 1/2" X 16"		17 1/2" X 20"		21 1/2" X 20"		25 1/2" X 20"	

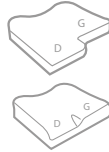
DIMENSION STANDARD

L
  P

**NOTE:** Surcharge pour la zone grise de

**D** COUSSIN SUR MESURE

DIMENSION		QTÉ	PRIX
<b>C1043</b> Surcharge si dépasse 20"			



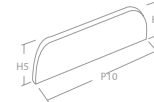
MODÈLE	D	G
<b>C1044</b> Profondeur inégale		
<b>C1045</b> Devant aminci		
<b>C1068</b> Coupe oblique devant		

MODÈLE	Composante du bassin * Supplément de	QTÉ
<b>C1055</b>	Butée abductrice au coussin	
<b>C1050</b>	Stabilisateurs pelviens et adducteurs au coussin	
<b>C1065</b>	Stabilisateurs pelviens	
<b>C1066</b>	Adducteurs	
<b>C1067</b>	Biseau crural de 2" au lieu de 1" std du coussin	

**E** OPTIONS POUR COUSSIN

OPTIONS DE PERSONNALISATION DU COUSSIN

MODÈLE	QTÉ	PRIX
<b>C1051</b> Plaque en ABS 1/4" intégrée au coussin		



APPUI PELVIEN

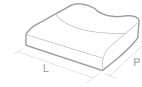
MODÈLE	QTÉ	PRIX
<b>C1052</b> Appui pelvien en mousse avec plaque de fixation		
<b>C1052S</b> Pelvien sur mesure H <input type="text"/> x P <input type="text"/> x E <input type="text"/>		

**F** HOUSSES DE REMPLACEMENT SEULEMENT

HOUSSE SEULEMENT

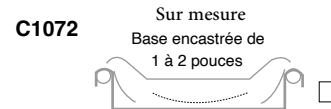
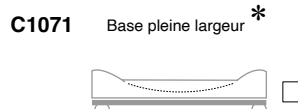
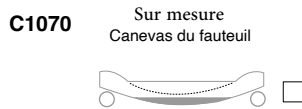
MODÈLE	QTÉ	PRIX
<b>....C</b> Housse extensible		
<b>....CS</b> Housse anti-glisserment		

MODÈLE IMPERMÉABLE	QTÉ	PRIX
<b>H1164</b> Housse fini lustré (rec5)		
<b>H1170</b> Housse Air-Knit (space tex)		



DIMENSION DU COUSSIN		
MODÈLE DU COUSSIN		
Relief ZEN <input type="checkbox"/>	Relief AIR <input type="checkbox"/>	CIRRUS <input type="checkbox"/>
Relief PLUS <input type="checkbox"/>	STOPUS <input type="checkbox"/>	<input type="checkbox"/>

**G** MODE D'INSTALLATION DU COUSSIN



Fixation des bandes Velcro

\* Doux

Crochets

**NOTE:** Les modes d'installations indiqués d'une étoile (\*) seront sélectionnés par défaut s'il n'y a pas d'autre indication.

Commentaires