

Depuis 1998, **Positech Innovation Inc.** est fier d'offrir son expertise et sa gamme complète en aide technique à la posture afin de répondre aux besoins spécifiques des personnes en perte d'autonomie ou handicapées utilisant une aide à la mobilité telle que le fauteuil roulant pour leurs déplacements.

Nous savons tous que notre corps est en constante évolution; il est donc essentiel de suivre ces changements attentivement. Grâce à notre approche clinique révolutionnaire et à la conception novatrice de notre gamme de produits, nous sommes en mesure de personnaliser toutes nos aides techniques à la posture et d'ainsi les adapter à tout utilisateur, peu importe son âge et sa condition. En résulte une posture toujours optimale.

Le souci du corps, pièces à l'appui!

| Table des matières | Pages |
|-------------------------------------|---------|
| Termes et conditions | 3 à 5 |
| Coussins de sièges | 6 à 7 |
| Accessoires pour membres inférieurs | 8 à 10 |
| Dossiers | 11 à 12 |
| Accessoires pour membres supérieurs | 13 à 17 |
| Systèmes d'appuie-tête | 18 |
| Tables et supports d'avant-bras | 19 |

TERMES ET CONDITIONS

Contrat: Toutes les commandes les confirmations de commandes, les modifications de commandes et/ou les devis pour l'achat de produits auprès de Positech Innovation inc. (« **Positech** ») sont régis par les présentes conditions générales (les « **conditions générales** »). Lors de la confirmation d'une commande auprès de Positech, ces conditions générales deviennent un contrat avec vous (« **l'acheteur** ») et remplacent tout autre document ou accord à moins qu'ils soient approuvés par écrit par Positech.

Retours, échanges et annulation : Un numéro d'autorisation de retour doit être émis par Positech sur tous les retours. Seuls les articles (standards) inutilisés, en état de revente, dans leur emballage d'origine et qui ont été livré 30 jours ou moins avant la demande de retour seront considérés comme crédités. Tous les retours doivent être envoyés à Positech Innovation inc.

Frais et taxes en sus: Les prix indiqués n'incluent pas les taxes applicables. Tous ces frais et taxes seront à la charge de l'acheteur.

Paiement et modifications des conditions de paiement : Les factures doivent être payées dans un délai de 30 jours à compter de la date de facturation. Les retards de paiement occasionneront des intérêts au taux de 2 % par mois, soit 24 % par an. Positech peut modifier à tout moment et à sa discrétion les conditions de crédit.

Si Positech estime que la capacité de l'acheteur à effectuer des paiements peut être compromise, Positech a le droit d'annuler la commande, en tout ou en partie. Dans ces circonstances, l'acheteur reste responsable du paiement de tous les produits déjà livrés.

Conditions de livraison : L'acheteur reçoit un avis de livraison de la part de Positech. Tous les frais de transport, de manutention, et d'assurance ainsi que les taxes et tous les autres frais ne sont pas inclus dans le prix et sont à la charge de l'acheteur, sauf s'il y a un accord contraire avec Positech par écrit.

Force majeure : Positech ne sera pas responsable de son incapacité à exécuter la commande de l'acheteur selon les termes, les conditions et les prix contractuels lorsque celle-ci ne peut être faite à cause d'une situation incontrôlable. Par exemple : les catastrophes naturelles, les grèves, l'incapacité d'obtenir de la main-d'œuvre, du carburant ou des matières premières, etc. Positech informera immédiatement l'acheteur d'une telle incapacité à exécuter sa commande.

Garantie et limitation des responsabilités : Les composants métalliques des produits achetés auprès de Positech sont garantis contre les défauts de fabrication et de matériaux pendant une période de deux (2) ans à compter de la date d'achat par le premier consommateur.

Les composants textiles des produits achetés auprès de Positech sont garantis contre les défauts de fabrication et de matériaux pendant une période de quatre-vingt-dix (90) jours à compter de la date de livraison du produit au premier consommateur.

Les composants non métalliques et non textiles des produits achetés auprès de Positech sont garantis contre les défauts de fabrication et de matériaux pendant une période d'un (1) an à compter de la date de livraison du produit au premier consommateur.

Les obligations de Positech en vertu de cette garantie se limitent au remplacement (frais de transport à la charge de l'acheteur) ou à la réparation de tous produits qui, dans des conditions normales d'utilisation et d'entretien approprié, s'avèrent défectueux selon Positech. Positech se réserve le droit d'inspecter les produits qui lui sont retournés afin de déterminer si les conditions de retour ont été respectées et si la garantie offerte peut s'appliquer.

Cette garantie n'est pas transférable et s'applique uniquement au premier achat par le consommateur auprès de Positech.

TERMES ET CONDITIONS

Cette garantie ne couvre pas les produits ou les pièces qui (i) s'usent normalement en raison d'une utilisation standard; (ii) les produits ou pièces modifiés, altérés, mal entreposés ou conservés; (iii) ainsi que les produits ou pièces qui ne sont pas installés, ajustés, utilisés ou entretenus conformément aux instructions de Positech. En plus de ce qui précède, cette garantie ne couvre pas les déchirures et les brûlures.

CE QUI PRÉCÈDE EST LA SEULE GARANTIE DE POSITECH. TOUTES LES AUTRES GARANTIES EXPLICITES OU IMPLICITES, Y COMPRIS LES GARANTIES D'ADÉQUATION À L'USAGE ET DE QUALITÉ MARCHANDE, SONT EXCLUES ET DÉCLINÉES DANS TOUTE LA MESURE AUTORISÉE PAR LA LOI. EN AUCUN CAS, QUE CE SOIT RÉSULTANT DE CONTRAT, DE TORT, DE RESPONSABILITÉ STRICTE OU AUTREMENT, POSITECH NE SERA TENU RESPONSABLE DES DOMMAGES SPÉCIAUX, ACCESSOIRES, INDIRECTS OU PUNITIFS, Y COMPRIS LA PERTE D'UTILISATION, DE BÉNÉFICES ET DE REVENUS.

L'acheteur comprend et accepte que les produits Positech puissent être dangereux et entraîner des blessures, une aggravation de l'état ou des dommages matériels s'ils ne sont pas utilisés correctement. En conséquence, l'acheteur informera l'utilisateur qu'il/elle doit (i) se conformer à toutes les spécifications, instructions et autres exigences fournies par Positech concernant les produits sur le site Web, dans les manuels, les fiches techniques, sur les étiquettes ou les emballages. Avant d'utiliser les produits seul, (ii) l'acheteur doit essayer les produits sous la supervision d'un thérapeute s'il souffre de déformations sévères ou s'il utilise ces produits à des fins thérapeutiques.

L'acheteur doit dégager Positech de toutes responsabilités, indemniser et défendre Positech contre toutes les réclamations, demandes, causes d'action, poursuites ou jugements (y compris les coûts, dépenses et honoraires d'avocat raisonnables encourus à cet égard) pour le préjudice causé à toute personne pour les pertes ou les dommages à la propriété découlant d'une mauvaise utilisation des produits, qu'elle soit ou non causée par la négligence de l'acheteur et pour tous autres défauts en vertu des présentes.

L'acheteur peut avoir des droits supplémentaires légaux qui peuvent varier d'une juridiction à l'autre. Positech n'a pas l'intention de limiter ou d'exclure les droits de l'acheteur au-delà des limites autorisées par la loi.

Informations confidentielles et droits de propriété : L'acheteur ne doit pas divulguer, utiliser ou reproduire les informations confidentielles obtenues par Positech. L'acheteur retournera tout le matériel contenant les informations confidentielles à la demande de Positech.

Sauf en cas contraire, l'acheteur n'acquiert aucun droit de propriété sur les conceptions de produits, les inventions, les concepts, les plans, les dessins et les documents qui lui ont été mis à disposition. Positech restera également le propriétaire exclusif des droits de propriété intellectuelle relatifs aux produits ou à toutes informations que l'acheteur aurait pu obtenir de Positech. Toutes utilisations de cette propriété intellectuelle sont interdites, sauf si Positech l'autorise.

Non-renonciation : La renonciation par Positech à l'un de ses droits dans un ou plusieurs cas ne constitue pas une renonciation à tout autre droit en vertu des présentes ou à ces droits à une occasion future.

Cession : Ce contrat ne peut être cédé par l'acheteur, sauf autorisation écrite de Positech.

Loi applicable et juridique : Ces conditions générales seront régies et interprétées conformément aux lois de la province de Québec. Les parties reconnaissent irrévocablement et exclusivement la compétence des tribunaux de la province de Québec et élisent domicile dans le district judiciaire de Montréal à toutes fins utiles. Les parties conviennent que la Convention des Nations unies sur les contrats de vente internationale de produits ne s'applique pas à cet accord et est strictement exclue.

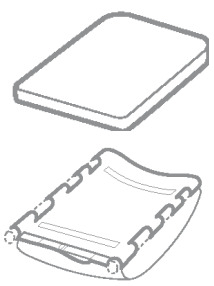
TERMES ET CONDITIONS

Divisibilité : Si une disposition de ces termes et conditions était ou devenait illégale ou inapplicable, en tout ou en partie, les dispositions restantes seraient néanmoins valides, contraignantes et exécutoires conformément à leurs termes, à moins que l'objectif global de ces conditions soit affecté.

Intégralité de l'accord : Les présentes conditions lient les parties et leurs droits. Ainsi, cela constitue l'accord unique et exclusif entre l'acheteur et Positech en ce qui concerne la matière contenue et remplace toutes les déclarations ainsi que les accords antérieurs. Ces conditions ne peuvent être altérées, modifiées ou annulées que par un écrit signé par l'acheteur et Positech.

COUSSINS DE SIÈGES

Canevas de siège à tension réglable

| Code | Description |
|--------------------------------|---|
| C 1057 Et C1058 |  <p>Canevas de siège à tension réglable avec siège de confort OU sans siège de confort Ce concept permet d'avoir un coussin plat, tout en profitant de l'effet d'un coussin à relief. La toile à tension réglable permet des ajustements de relief, ce qui évite les manœuvres indésirables avec un coussin standard.</p> |

Coussins de sièges



Code : **STOP XXXX**

STOPUS est conçu pour répondre aux différents besoins et est destiné à une clientèle diversifiée de tous âges. Il assure une meilleure répartition des zones de pression du bassin (ischions, coccyx, trochanters). L'harmonisation du relief ischiatique avec la mousse de support assure le confort à court, moyen et longs termes. Recouvert de la housse anti-glissement pour une stabilité accrue du postérieur. Composé d'une base moulée en mousse de polyuréthane et viscoélastique qui s'ajuste au corps de l'utilisateur. Capacité de 300 lb.



Code : **RZEN XXXX**

Relief Zen est conçu pour répondre aux différents besoins et est destiné à une clientèle diversifiée de tous âges. Il assure une meilleure répartition des zones de pression du bassin (ischions, coccyx, trochanters). L'harmonisation du relief ischiatique avec la mousse de support assure le confort à court, moyen et longs termes. Favorise une meilleure stabilité, tout en limitant le glissement du postérieur. Composé d'une base moulée en mousse de polyuréthane et viscoélastique qui s'ajuste au corps de l'utilisateur. Capacité de 300 lb.



Code : **AIRE XXXX**

Relief Aire est spécialement conçu pour assurer un confort et un soutien aux utilisateurs présentant une fragilité à la peau alors qu'il prévient les escarres. Composé d'une base moulée en mousse de dispersion de polyuréthane avec coussin d'air. Relief Aire assure qu'il n'y a aucun point de pression entre la mousse et l'insertion, assurant une bonne répartition des zones de pression du bassin. Permet l'immersion des ischions, du coccyx et des trochanters. Excellent pour diminuer l'effet de cisaillement, tout en limitant le risque de développer des plaies de pression.

COUSSINS DE SIÈGES



Relief Plus est conçu pour répondre aux différents besoins et est destiné à une clientèle de tous âges. Il assure une meilleure répartition des zones de pression du bassin (ischions, coccyx, trochanters). L'harmonisation du relief ischiatique avec la mousse de support assure le confort à court, moyen et long termes. Favorise une meilleure stabilité tout en limitant le glissement du postérieur. Composé d'une base moulée en mousse de polyuréthane et viscoélastique qui s'ajuste au corps de l'utilisateur. Le coussin a une capacité de 180 lb.

Code : **PLUS XXXX**



Le coussin **CIRRUS** est spécialement conçu pour assurer un confort et un soutien aux utilisateurs présentant un niveau élevé d'atrophie musculaire. Doté d'un design adapté au relief ischiatique et d'un système multicouche intégrant un gel viscoélastique avec cellule alvéolaire. Permet l'immersion des ischions, du coccyx et des trochanters. Excellent pour diminuer l'effet de cisaillement, tout en limitant le risque de développer des plaies de pression.

Code : **CIR XXXX**



Le coussin **Multi** est conçu pour répondre à un plus grand nombre de besoins. Sa versatilité permet de positionner le coussin de n'importe quel côté et son efficacité restera la même si la manipulation n'est pas respectée des aidants. Multi est un coussin sans relief (« plat »), il permet donc de satisfaire les besoins des utilisateurs ayant peu de problèmes au niveau du bassin et est destiné à une clientèle de tout âge.

Code : **Multi XXXX**



Le **Multi Gel** est composé d'une plaque de gel alvéolaire. Ce coussin est excellent pour diminuer l'effet de cisaillement de l'utilisateur. Multi Gel assure un confort et une versatilité aux utilisateurs présentant de l'atrophie musculaire.

Code : **MultiG XXXX**

| | Dimensions offertes pour chaque coussin | | | | | |
|------------|---|-----------|-----------|-----------|-----------|-----------|
| Profondeur | 11" à 12" | 13" à 14" | 15" à 16" | 17" à 18" | 19" à 20" | |
| Largeur | 11" à 12" | 13" à 14" | 15" à 16" | 17" à 18" | 19" à 20" | 21" à 22" |

ACCESSOIRES POUR MEMBRES INFÉRIERS

Structure standard


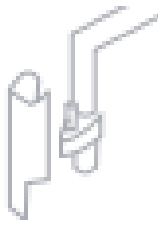

| Codes | Descriptions |
|---------------|--|
| S 1000 | Structure pleine largeur Conçue en ABS 3/8'' et maintenue au fauteuil par des vis ou des butées d'ancrage. |
| S 1001 | Structure avec crochets fixes Conçue en ABS 3/8''. Comprend un dégagement standard des croisillons avec un choix de crochets de 1 ou 2 po d'encastrement avec trois choix d'emplacements standards pour les crochets. |
| S 1002 | Profondeur inégale à la structure du siège Coupe pour profondeur inégale à la structure ABS du siège à gauche ou à droite. |
| S 1003 | Support à bascule pour membre amputé Le support pour membre amputé est doté d'un mécanisme à bascule qui permet de bloquer le dispositif en position horizontale. Pour faciliter le transfert de l'utilisateur le mécanisme s'escamote au complet, tout en restant en place, favorisant ainsi son autonomie. |

Butée abductrice à bascule

| Codes | Descriptions | | | | | | | | | | | | | | | | | | | | | | | | |
|-------------------------|--|----------------|-----|-----|-----|-----|----|---------------------|--|----|-----|-----|-----|----------------------|--|----|----|-----|-----|---------------------|--|-----|----|----|-----|
| S 1011 | Mécanisme à bascule pour butée abductrice Le support d'attache pivotant se ferme automatiquement et peut être ajusté en hauteur et en profondeur. Il est directement fixé à la structure. L'installation et l'ajustement sont simples et rapides. | | | | | | | | | | | | | | | | | | | | | | | | |
| S 1012 Petite | Butée abductrice standard et sur mesure Permet de stabiliser et de corriger la position des membres inférieurs à la position désirée. <table border="1" data-bbox="565 1465 1338 1646"> <thead> <tr> <th>Butée standard</th> <th>QTÉ</th> <th>L1</th> <th>H</th> <th>P</th> <th>L2</th> </tr> </thead> <tbody> <tr> <td>S1012 Petite</td> <td></td> <td>3"</td> <td>3½"</td> <td>3½"</td> <td>2½"</td> </tr> <tr> <td>S1013 Moyenne</td> <td></td> <td>4"</td> <td>4"</td> <td>4½"</td> <td>3½"</td> </tr> <tr> <td>S1014 Grande</td> <td></td> <td>5½"</td> <td>4"</td> <td>6"</td> <td>4½"</td> </tr> </tbody> </table> | Butée standard | QTÉ | L1 | H | P | L2 | S1012 Petite | | 3" | 3½" | 3½" | 2½" | S1013 Moyenne | | 4" | 4" | 4½" | 3½" | S1014 Grande | | 5½" | 4" | 6" | 4½" |
| Butée standard | | QTÉ | L1 | H | P | L2 | | | | | | | | | | | | | | | | | | | |
| S1012 Petite | | | 3" | 3½" | 3½" | 2½" | | | | | | | | | | | | | | | | | | | |
| S1013 Moyenne | | | 4" | 4" | 4½" | 3½" | | | | | | | | | | | | | | | | | | | |
| S1014 Grande | | | 5½" | 4" | 6" | 4½" | | | | | | | | | | | | | | | | | | | |
| S1013 Moyenne | | | | | | | | | | | | | | | | | | | | | | | | | |
| S1014 Grande | | | | | | | | | | | | | | | | | | | | | | | | | |
| S1015 Mesure | | | | | | | | | | | | | | | | | | | | | | | | | |





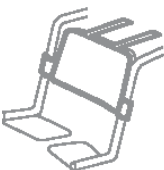
ACCESSOIRES POUR MEMBRES INFÉRIEURS

Support et protecteur

| Codes | Descriptions |
|--------------------------------|---|
| S 1020 D et G |  <p>Support pour membres inférieurs droit et gauche Le support pour membres inférieurs genoux et/ou mollets permet des ajustements multiples en hauteur, en largeur et en angle. L'installation et l'ajustement sont simples et rapides, puisqu'il est fixé directement sur le montant de l'appuie-pied en position verticale ou horizontale.</p> |
| P 1130 |  <p>Protecteur, tige d'appuie-pied Le protecteur coussiné permet de protéger l'utilisateur avec un ou des membres inférieurs de toutes blessures lors d'un déplacement en fauteuil. Un coussinage enveloppe les mécanismes d'attache de l'appuie-pied.</p> |
| P 1131 |  <p>Coussinet, tube d'appuie-pied Le protecteur permet aux membres inférieurs de s'appuyer sur une surface coussinée, permettant de diminuer les points de pression.</p> |

ACCESSOIRES POUR MEMBRES INFÉRIEURS

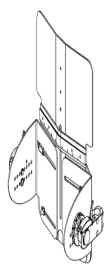
Supports inférieurs

| Codes | Descriptions |
|--|--|
| P 1125 D et G |  <p>Bottine La bottine est conçue en ABS avec un coussinage sur le contour et un antidérapant à la base. Elle assure ainsi la stabilité et la position du pied. Conception soignée et facile à installer. 4'' x 11'' STD droite et gauche.</p> |
| P 1126 |  <p>Talonnère rigide La talonnère en ABS est moulée pour bien épouser le talon de la chaussure.</p> |
| STAR 1132 |  <p>Courroie à cheville avec Velcro</p> |
| STAR 1133 |  <p>Courroie à cheville à anneau avec Velcro</p> |
| STAR 1137 |  <p>Courroie « H » pour appuie-mollet Courroie avec coussinage qui s'installe sur les montants de l'appuie-pied du fauteuil.</p> |
| STAR 11370 STAR 11373 STAR 11375 STAR11 312 STAR11 1314 STAR11 316 STAR11 318 | <p>Coussin pour appuie-mollets standard grandeur disponible.</p> <p>20'' (l) x 11'' (h) 23'' (l) x 11'' (h) 25'' (l) x 11'' (h) 12'' (l) X 8.5'' h) 14'' (l) X 8.5'' h) 16'' (l) X 8.5'' h) 18'' (l) X 8.5'' h)</p> |

DOSSIERS



Le dossier **FLEXUS** possède une structure rigide d'aluminium unique et est offert en deux formats universels : adulte et enfant. Son ingénieuse confection permet de personnaliser les configurations en hauteur, largeur et profondeur de même que d'ajuster l'angle d'inclinaison, et ce, à tout moment. Le but est de procurer une posture optimale selon l'évolution de la condition physique de l'utilisateur en fauteuil roulant. Le Flexus permet au thérapeute d'ajuster son approche clinique à tout moment pour un résultat optimal. Tous nos autres produits peuvent s'ajouter à FLEXUS pour en faire un système des plus évolutifs.



| Codes | Composantes |
|-----------------|---|
| FLEX1200 | FLEXUS Adulte, pour fauteuil entre 14'' et 20'' de large |
| FLEX1250 | FLEXUS Enfant, pour fauteuil entre 10'' et 14'' de large |
| FLEX1205 | Housse et mousse de remplacement adulte |
| FLEX1251 | Housse et mousse de remplacement enfant |
| FLEX1235 | Ancrage pour tube de 1 1/8 '' diamètre-paire |
| FLEX1230 | Courroie permettant de réduire les mouvements non désirés |
| AXIL1298 | Ancrage escamotable standard adulte gauche et droite |
| AXIL1297 | Ancrage escamotable standard enfant gauche et droite |
| AXIL1299 | Support à pivot permettant d'escamoter les supports thoraciques |



BACKUS est un dossier souple avec canevas à tension réglable. Développé pour corriger et supporter un dos présentant de la flexibilité, tout en améliorant le confort. Le positionnement des courroies amovibles et la structure de nylon ferme permettent de bien supporter le profil du dos. BACKUS est conçu pour répondre aux besoins des personnes en perte d'autonomie : il favorise la posture, facilitant ainsi la mobilité en fauteuil roulant. De plus, tous nos autres produits peuvent être utilisés conjointement avec BACKUS pour bien suivre l'évolution de l'état de santé de l'utilisateur.

Code : **BACK XXXX**



CURVUS est un dossier souple avec canevas extensible à tension réglable. Développé pour s'adapter à un dos présentant des difformités modérées. Le positionnement des courroies amovibles et la structure étirable permettent de bien épouser et supporter le dos, qui repose sur un dossier souple détachable imperméable fait de mousse en polyuréthane souple. De plus, tous nos autres produits peuvent être utilisés conjointement avec CURVUS pour suivre l'évolution de l'état de santé de l'utilisateur.

Code : **CURV XXXX**

DOSSIERS



CURVUS + est un dossier très souple avec canevas extensible à tension réglable. Développé pour s'adapter à un dos présentant des difformités modérées à sévères. Le positionnement des courroies amovibles et la structure étirable permettent de bien supporter le dos, qui repose sur un dossier souple, extensible, détachable, imperméable et fait de mousse de polyuréthane. De plus, tous nos autres produits peuvent être utilisés conjointement avec CURVUS+ pour suivre l'évolution de l'état de santé de l'utilisateur (ce dossier peut éliminer le besoin d'avoir recours à un dossier moulé).

Code : **CUR+ XXXX**

Les différentes grandeurs de dossiers offertes

* La grandeur va déterminer le code du type de dossier choisi.



















| Fauteuil | Hauteur du dossier ajustable | | | |
|-----------------|------------------------------|------------------|------------------|------------------|
| | Court | Moyen | Long | Très long |
| * | | | | |
| Largeurs | 12" à 15" | 15' à 18" | 18" à 21" | 21" à 24" |
| 10" à 11" | | | | |
| 12" à 13" | | | | |
| 14" à 15" | | | | |
| 16" à 17" | | | | |
| 18" à 19" | | | | |
| 20" à 21" | | | | |
| 22" à 23" | | | | |
| 24" à 25" | | | | |

ACCESSOIRES POUR MEMBRES SUPÉRIEURS







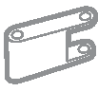
Les butées thoraciques moulées pour enfant et adulte apportent à l'utilisateur un bon support et favorisent l'alignement du tronc, l'autonomie et le confort.

| Modèles | | Codes pour adultes (droite et gauche) |
|-------------------------|---|---------------------------------------|
| Petit profilé 10''x 5'' |  | AXIL1222 |
| Petit plat 10''x 5'' |  | AXIL1422 |
| Moyen profilé 10''x 6'' |  | AXIL1223 |
| Moyen plat 10''x 6'' |  | AXIL1423 |
| Grand profilé 9' x 7'' |  | AXIL1224 |
| Grand plat 9''x 7'' |  | AXIL1424 |

| Modèles | | Codes pour enfants (droite et gauche) |
|--------------------------------|---|---------------------------------------|
| Très petit profilé 3 ½ ''x 5'' |  | AXIL1255 |
| Très petit plat 3 ½ ''x 5'' |  | AXIL1455 |
| Petit profilé 4 ½ ''x 6'' |  | AXIL1256 |
| Petit plat 4 ½ ''x 6'' |  | AXIL1456 |
| Moyen profilé 4 ½ ''x 7'' |  | AXIL1257 |
| Moyen plat 4 ½ ''x 7'' |  | AXIL1457 |
| Grand profilé 7 ½ ''x 6'' |  | AXIL1258 |
| Grand plat 7 ½ ''x 6'' |  | AXIL1458 |
| Moyen Grand 6½ ''x 5'' |  | AXIL1259 |
| Moyen Grand plat 6½ ''x 5'' |  | AXIL1459 |

ACCESSOIRES POUR MEMBRES SUPÉRIEURS





Les ancrages AXIL permettent de bien soutenir la butée thoracique, tout en lui offrant un ajustement en hauteur, en largeur et en option escamotable.





| Compléments | Codes |
|---|------------------|
| Ancrage standard côté droit  | AXIL1350R |
| Ancrage standard côté gauche  | AXIL1350G |
| Ancrage avec pivot côté droit  | AXIL1355R |
| Ancrage avec pivot côté gauche  | AXIL1355G |
| Ajout d'extensions d'ajustement de 2"  | AXIL1360 |
| Ancrage pour tube de 1 1/8" de diamètre | AXIL1361 |
| Protecteur d'ancrage 8" X 4" | AXIL1351 |

ACCESSOIRES POUR MEMBRES SUPÉRIEURS



FORMUS est un *insert* lombaire et/ou biseau en mousse avec recouvrement qui permet de soutenir le dos et de créer un certain relief à son niveau.

| Modèles | | Codes des modèles pour adultes |
|----------------------------------|--|--------------------------------|
| Profil lombaire 1" 6" x 12" |  | FORM1240 |
| Profil lombaire 1 ½" 6" x 12" |  | FORM1241 |
| Biseau 1" 6" x 12" |  | FORM1242 |
| Biseau 1 ½" 6" x 12" |  | FORM1243 |





| Modèles | | Codes des modèles pour enfants |
|---------------------------------|---|--------------------------------|
| Profil lombaire 1/2" 5" x 8" |  | FORM1270 |
| Profil lombaire 1" 5" x 8" |  | FORM1271 |
| Biseau 1/ 2" 5" x 8" |  | FORM1272 |
| Biseau 1" 5" x 8" |  | FORM1273 |

ACCESSOIRES POUR MEMBRES SUPÉRIEURS



STARUS est une famille d'accessoires destinés à améliorer la posture.

Ceinture pelvienne / thoracique

| Modèles | Codes des modèles |
|---|-------------------|
| Ceinture à boucle std  | STAR1140 |
| Ceinture à boucle aimantée  | STAR1141 |
| Ceinture à double ajustement BC std  | STAR1145 |
| Ceinture à double ajustement avec boucle aimantée  | STAR1146 |

Ceinture à 4 points



La courroie permet de bien stabiliser le bassin et le double ancrage permet de mobiliser le mouvement de la courroie vers le haut (client avec problèmes de glissement).

| Modèles | Codes |
|---|-----------------|
| Petit 1" (bassin de 10" à 13") | STAR1162 |
| Moyen 1 ½" (bassin de 14" à 17") | STAR1163 |
| Grand 1 ½" (bassin de 18" à 21") | STAR1164 |
| Petit 1" avec BC aimantée (bassin de 10" à 13") | STAR1165 |
| Moyen 1 ½" avec BC aimantée (bassin de 14" à 17") | STAR1166 |
| Grand 1 ½" avec BC aimantée (bassin de 18" à 21") | STAR1167 |

Couche de maintien central



Couche de nylon assurant au bassin une plus grande stabilité. Le modèle central est maintenu en position par le dossier et par la ceinture pelvienne. L'ancrage de la couche et de l'attache est maintenu par du Velcro (client avec problèmes de glissement).

| Modèles | Codes |
|--|-----------------|
| Central petit (24" de long – enfant) | STAR1250 |
| Central profond (29" de long – adulte) | STAR1251 |

ACCESSOIRES POUR MEMBRES SUPÉRIEURS

Couche de maintien aux cuisses



Couche de néoprène assurant au bassin une plus grande stabilité. Le modèle cuisse prend appui sur le siège et contourne les cuisses afin de réduire le risque de glissement.

| Modèles | Codes |
|--------------------------------------|--------------------------|
| Cuisse petite (16" de long – enfant) | STAR1252 |
| Cuisse grande (21" de long – adulte) | STAR1253 |

Plastrons

Plastron en forme de « H »



Plastron en néoprène. Assure un plus grand confort et renforce la stabilité et le maintien du dos. Permet de bien mobiliser le tronc, tout en limitant la pression.

| Modèles | Codes |
|-----------|--------------------------|
| Petit 12" | STAR1182 |
| Moyen 15" | STAR1183 |
| Grand 18" | STAR1184 |

Plastron en forme de « X »



Plastron en néoprène. Assure un plus grand confort et renforce la stabilité et le maintien du dos. Permet de bien mobiliser le tronc, tout en limitant la pression à la poitrine.

| Modèles | Codes |
|--|--------------------------|
| Moyen 13" | STAR1193 |
| Grand 16" | STAR1194 |
| Fixation de plastron avec curseur mobile | STAR1151 |



SYSTÈMES D'APPUIE-TÊTE



L'appuie-tête est composé de matières plastiques et de mousse confort. Il est revêtu d'une housse extensible, ce qui en facilite l'entretien. Le système de fixation en aluminium multidirectionnel de l'appuie-tête comporte des ajustements intégrés en hauteur et en profondeur et permet les déplacements latéraux et en angle. En plus de soutenir la tête, l'appuie-tête en stabilise la position et la protège durant le transport.

| Modèles | | Codes |
|------------------------------------|--|----------|
| Petit – 4 ½" x 8" | | SUMM1111 |
| Moyen – 5" x 10" | | SUMM1112 |
| Grand – 5" x 14" | | SUMM1113 |
| Occipital – 6" x 12" | | SUMM1117 |
| Englobant + occipital 6" x 12" | | SUMM1118 |
| Semi-englobant + occipital 6" x 9" | | SUMM1119 |
| Englobant 4" x 12" | | SUMM1120 |

| Compléments | | Codes |
|--|--|----------|
| Support d'appuie-tête multidirectionnel | | SUMM1101 |
| Attache d'appuie-tête | | SUMM1110 |
| Barre de renfort ajustable pour fauteuil entre 10" et 22" de large | | SUMM1106 |
| Plaque universelle d'appuie-tête pour modèle rotule | | SUMM1104 |
| Curseur mobile d'attache-plastron | | STAR1152 |

TABLES ET SUPPORTS D'AVANT-BRAS

Tables



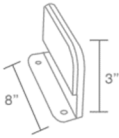



Table en polycarbonate ¼" avec bordure intégrée et glissières universelles, compatibles avec tous les pads de fauteuils standards.

| Modèles | Codes |
|---------------------------------|--------------|
| Table avec glissières 20" x 20" | G1120 |
| Table avec glissières 22" x 22" | G1122 |
| Table avec glissières 24" x 24" | G1124 |

| Accessoires | Codes |
|--|---|
| Coussin de table 15" x 4"  | G1108G = Gauche, G1108D = Droite |
| Coussin de table pleine grandeur | G1109 |
| Butée latérale pour support d'avant-bras  | G1111G = Gauche, G1111D = Droite |
| Butée de coude  | G1112G = Gauche, G1112D = Droite |



SIÈGE SOCIAL

1566, rue Nationale, bureau 100
Terrebonne (Québec) J6W 0E2

TÉL.: 450 964-3232 / 1 877 964-3232
FAX : 450 964-3378

www.positech.ca
commande@positech.ca